




Buchstabendiktat

Hinweise für die Lehrerin / den Lehrer

Teilen Sie die Kopiervorlage mit dem Buchstabendiktat an die S aus. Buchstabieren Sie die einzelnen Wörter. Wiederholen Sie. Die S schreiben die Buchstaben. Dann verbinden die S die vollständigen Wörter mit den passenden Abbildungen.

1. F-E-B-R-U-A-R
2. D-O-N-N-E-R-S-T-A-G
3. H-E-R-B-S-T
4. D-R-E-I-Z-E-H-N
5. S-C-H-W-A-R-Z
6. W-O-C-H-E-N-E-N-D-E
7. G-U-T-E („neues Wort“ oder Gong) N-A-C-H-T

Lösungen

- 1 Januar, ..., März
- 2 Mittwoch, ..., Freitag
- 3 
- 4 13
- 5 
- 6 Samstag + Sonntag = ...
- 7 

Buchstabendiktat: Hör zu und schreib die Buchstaben. Was passt zusammen?

1.
2.
3.
4.
5.
6.
7.

Januar,
..., März

13



Mittwoch,
..., Freitag

Samstag +
Sonntag
= ...



Buchstabendiktat: Hör zu und schreib die Buchstaben. Was passt zusammen?

1.
2.
3.
4.
5.
6.
7.

Januar,
..., März

13



Mittwoch,
..., Freitag

Samstag +
Sonntag
= ...



Buchstabendiktat: Hör zu und schreib die Buchstaben. Was passt zusammen?

1.
2.
3.
4.
5.
6.
7.

Januar,
..., März

13



Mittwoch,
..., Freitag

Samstag +
Sonntag
= ...

